





سوالات امتحان درس: عربی		متوسطه اول	ساعت شروع: ۱۱ صبح	مدت امتحان: ۶ دقیقه
دی ماه ۱۴۰۱		پایه هفتم	تاریخ امتحان: ۱۴/۱/۱۴	
نام:	نام خانوادگی:	نام پدر:	اداره کل آموزش و پرورش استان کرمان	
آموزشگاه:	شهرستان:	شهرستان:	اداره سنجش آموزش و پرورش	
سوالات				
بارم				
۴	الف) مهارت ترجمه ۱. العجله من الشيطان. ۲. لمن هذه السيارات؟ ۳. هناك، على الباب. ۴. هل هو بائع الحقايب. ۵. في نهاية هذا الشارع. ۶. الاعمال بالنيات. ۷. هي لاعبه محببه.			
۰/۵	۲. ترجمه ناقص را کامل کنید. ۱. هذان الصّفان، كبيران. اين دو کلاس ۲. نعم، هذا جُنْدِيٌّ. بله اين			
۰/۵	۳. ترجمه ی درست را انتخاب کنید. ۱. آى سوره فى القرآن باسم إمرأه؟ الف) يك سوره در قرآن به اسم زنى است. <input type="checkbox"/> ب) کدام سوره در قرآن به نام زنى است؟ <input type="checkbox"/> ۲. الإنسانُ عبْدُ الاحسان. الف) انسان بنده نيکى کردن است. <input type="checkbox"/> ب) انسان بنده خوبى است. <input type="checkbox"/>			
۰/۵	ب) واژه شناسی ۴. نام هر تصوير را به عربى زير آن بنويسيد. (البقره، الرّمان، العنب، المفتاح، السفينه)  			
۰/۵	۵. کلمات متضاد را کنار هم بنويسيد. (دو کلمه اضافه است) (قريب، واقف، رخصيه، جالس، غاليه) ≠ ≠			
۰/۵	۶. معنای کلمه های مشخص شده را بنويسيد. ۱. انت سائقة السياره. ۲. النظرُ فى المصحف عباده.			
۰/۵	۷. کلمه ناهمآنگ را مشخص کنید. ۱. هُوَ □ انت □ هي □ رَجُلٌ □ ۲. هَل □ أ □ ما □ هذه □			
۱/۵	ج) کاربرد قواعد ۸. در هر جمله اسم مثنى، جمع مذکر سالم، جمع مؤنث سالم و جمع مکسر را پيدا کنید. ۱. هولاء ايرانيون. ۲. اولئك مجاهدات ۳. هاتان شجرتان ۴. هذان جبلان ۵. اولئك اطفال			

۱	<p>۹. در جاهای خالی اسم اشاره مناسب بنویسید.</p> <p>۱. الكرسيان خَشيبان. <input type="checkbox"/> هذان <input type="checkbox"/> هاتان <input type="checkbox"/> هولاء <input type="checkbox"/> هذه <input type="checkbox"/> هذه <input type="checkbox"/> هذا <input type="checkbox"/> هذه <input type="checkbox"/> هذان <input type="checkbox"/> ذلك <input type="checkbox"/> ذلك <input type="checkbox"/> هذان <input type="checkbox"/> هولاء <input type="checkbox"/> ذلك <input type="checkbox"/> تلك <input type="checkbox"/> تلك <input type="checkbox"/> هذه <input type="checkbox"/> تلك <input type="checkbox"/> هذا <input type="checkbox"/> هولاء <input type="checkbox"/> هولاء</p> <p>۲. الشجرة عجيبة. ۳. المجاهدون ناجحون. ۴. الطبيب ناجح.</p>
۲	<p>۱۰. جاهای خالی را با ضمیر مناسب کامل کنید. (هم، انت، انا، هي، ي، ه، هن)</p> <p>۱. هذه هدية لأمّ این هدیه برای مادرم است. ۲. عالمة إيرانية. او دانشمند زن ایرانی است. ۳. بخير و كيف انت؟ من خوبم و تو چطوری؟ ۴. طالب نظيف. تو دانش آموز تمیز هستی</p>
۱	<p>۱۱. به پرسش های زیر پاسخ عربی دهید.</p> <p>۱- مَنْ أَنْتِ؟ ۲- مَا اسْمُكَ؟</p>
۱	<p>۱۲. باتوجه به تصویر به هر سوال پاسخ کوتاه دهید. (یک یا دو کلمه)</p> <div style="display: flex; justify-content: space-around;"> <div style="text-align: center;">  ماهذه؟ </div> <div style="text-align: center;">  كم عدد الحقائب؟ </div> </div>
۰/۵	<p>د) درک و فهم</p> <p>۱۳. باتوجه به معنا و مفهوم هر جمله پاسخ دهید.</p> <p>۱. كم أسبوعاً في الشهر؟ <input type="checkbox"/> سته <input type="checkbox"/> أربعة</p> <p>۲. خير من جليس السوء. <input type="checkbox"/> الوحدة <input type="checkbox"/> الجماعة</p>
۰/۵	<p>۱۴. هر کلمه از ستون «الف» را به کلمه مناسب آن در ستون «ب» وصل کنید.</p> <p>عمود الدّین العجلة مین الشیطان الصلاة سروال</p>
۰/۵	<p>۱۵. درستی یا نادرستی جمله های زیر را براساس حقیقت بنویسید.</p> <p>۱. الفندق مكان الاستراحة المسافرين. ۲. آية الكرسي سيده آيات القرآن.</p>
۴	<p>۱۶. روان خوانی</p>
۱	<p>۱۷. مکالمه</p>

«موفق باشید»